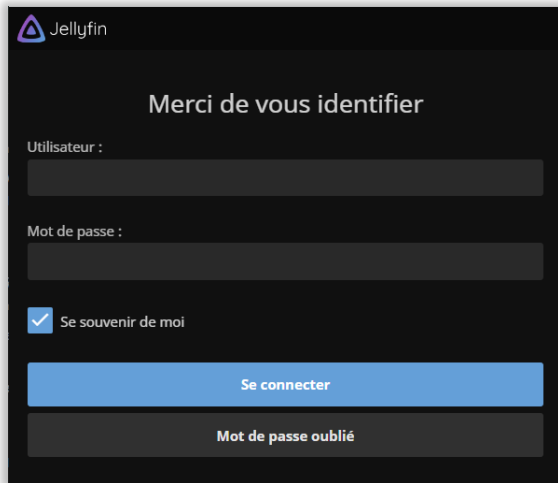


Streaming de Films / Séries / Vidéos

- Depuis un Ordinateur

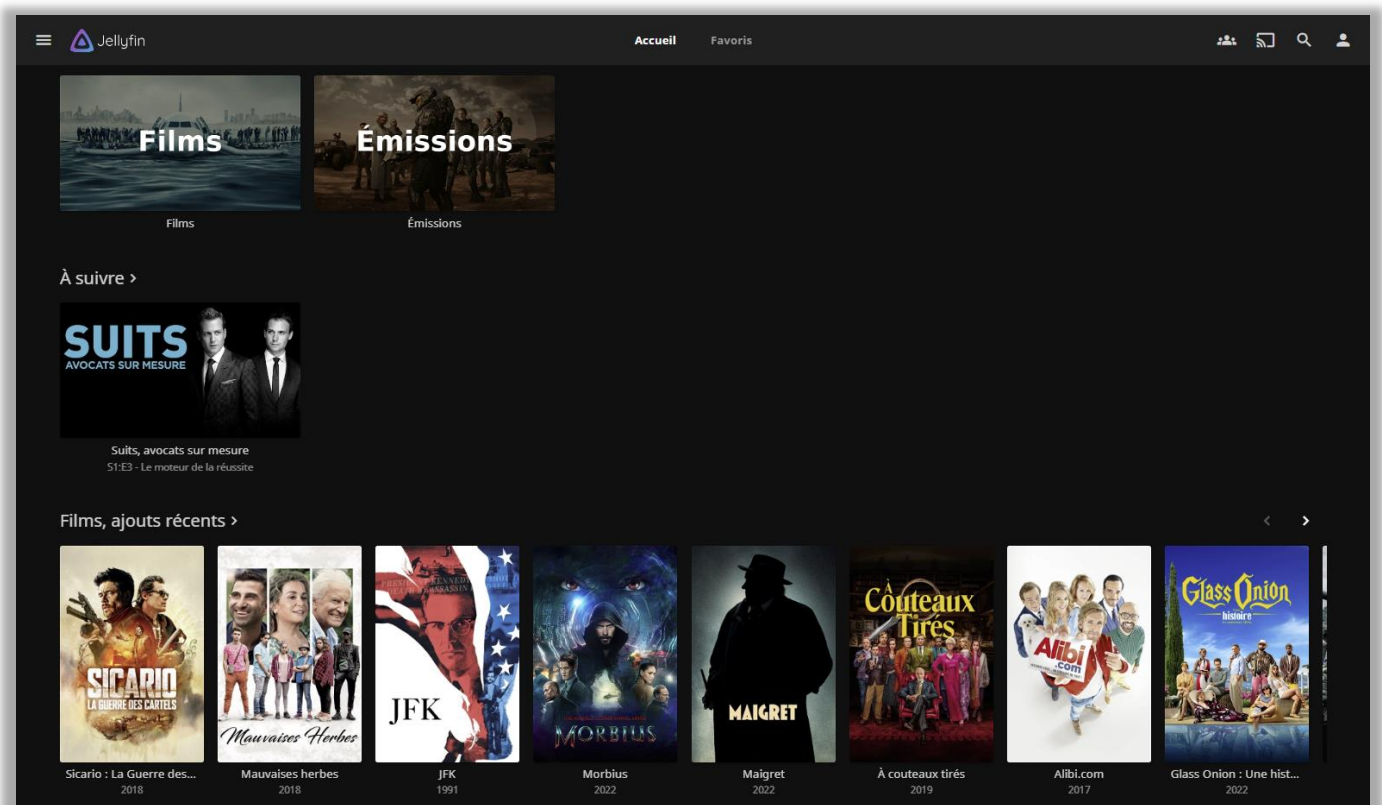
[Films.loom.ovh](https://films.loom.ovh) (ou via [Loom.ovh](https://loom.ovh) > [Films.loom.ovh](https://films.loom.ovh))



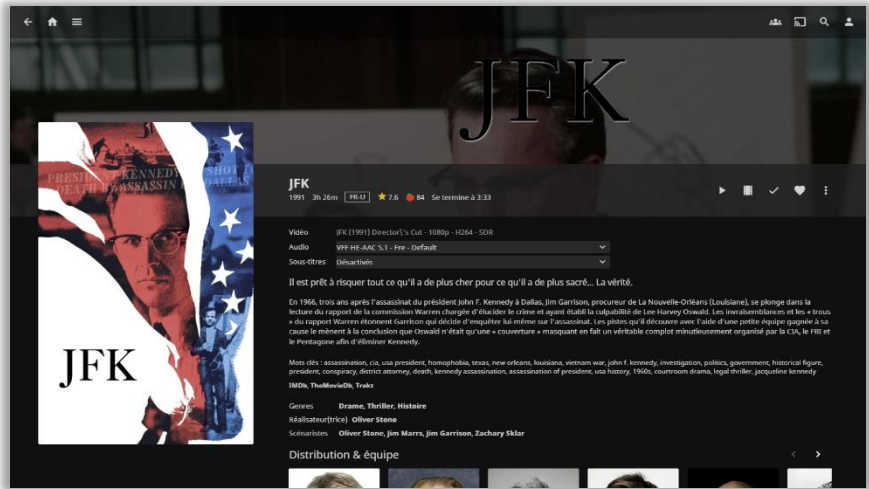
Se connecter :

- Utilisateur (*Maison / Clement / Gilles /etc.*)
- Mot de passe (par Défaut : ##### peut être changé)


Choisir la Catégorie « Films » ou « Séries »




Cliquer sur l’affiche du film voulu pour ouvrir les détails :
(en dehors de la fleche centrale, qui lance immédiatement la lecture).



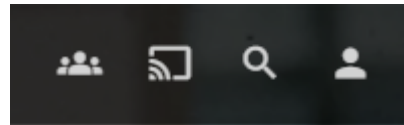
Pour lancer le film :



Pour lancer la bande-annonce :



Pour lancer sur la **télévision** : Dans la barre en haut à droite,



Cliquer sur :



Et choisir « *Décodeur TV – DLNA* » :



Puis lancer le film :




Puis appuyer 1 ou 2 fois sur le bouton **Pause/Play** de la **télécommande** du décodeur pour lancer le film.

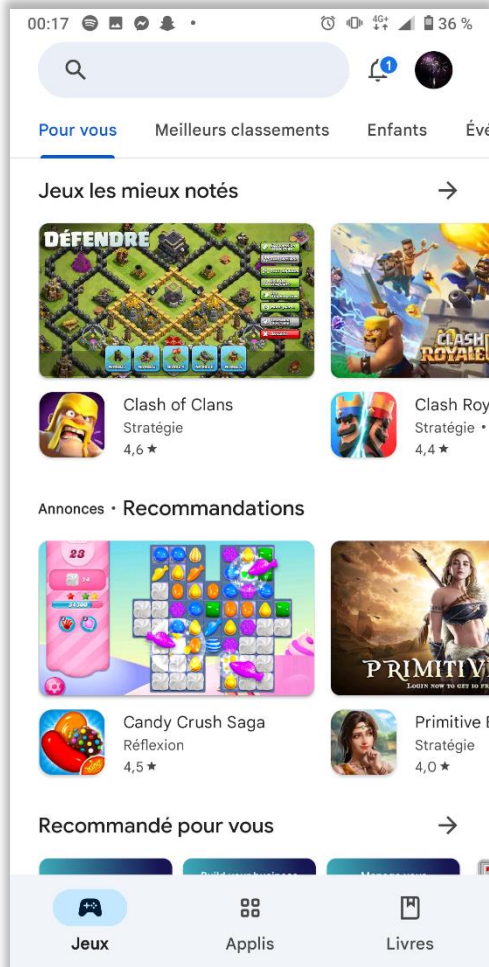
- Depuis un Smartphone

Installer l'application [Jellyfin](#) (à ne faire que la première fois). Détails :

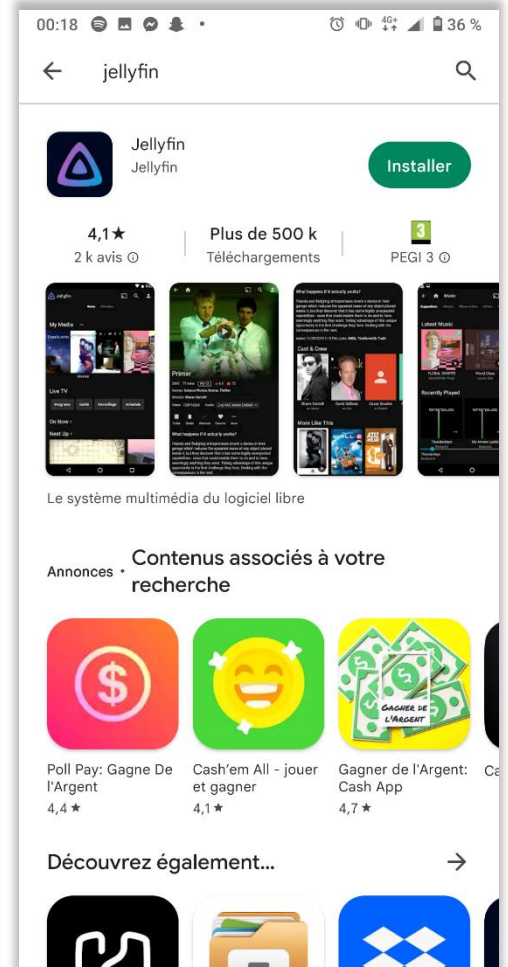
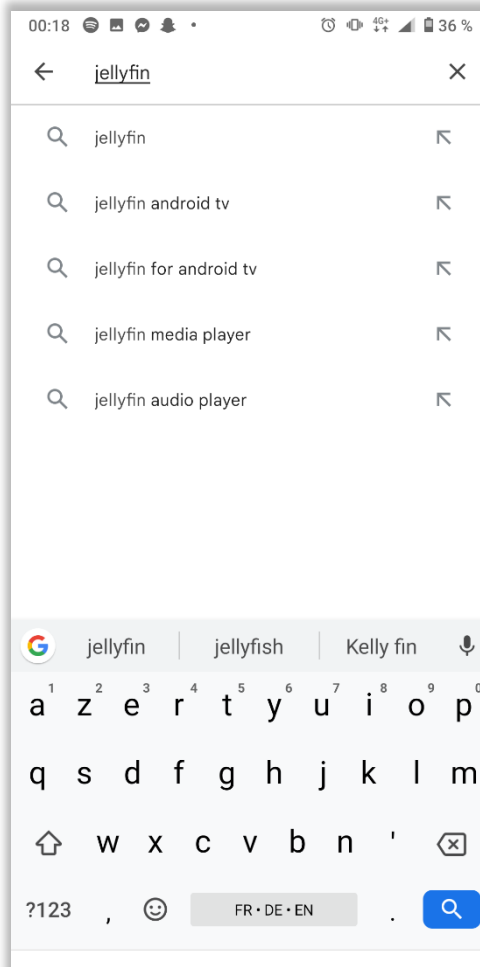
Ouvrir le « **Play Store** ». Icône :



Dans la barre de recherche, taper « **Jellyfin** ».



Cliquer sur **Installer**.



Une fois l'application installée, l'ouvrir.

Il faut (la 1^{ère} fois) entrer le nom du serveur « **films.loom.ovh** »

Ensuite, toute l'interface est exactement similaire à celle sur ordinateur, page de connexion et sélection de films et série.

(connexion à la télévision également)

